



Fig.1




Vue sans capot inférieur avec le miroir bloqué bloquant l'armement

Fig.2



**Pousser cette pièce
vers le haut avec la
pointe du tournevis
pour libérer le miroir**

Fig.3




**Miroir débloqué
démontage des vis
du mécanisme d'armement**




vis à retirer

Fig.4



Retirer délicatement en le tirant
vers vous avec les ongles sur les points
indiqués

Fig.5



Le mécanisme sorti de son logement

Fig.6



**Remettre les ressorts en tension en
faisant faire un tour complet,
le maintenir en tension
pour le remontage!**

Fig.7

Repositionner le mécanisme en le maintenant en tension, les ergots à l'opposé du support et remettre les 3 vis, faire un essai, ça fonctionne c'est gagné, sinon recommencer la procédure la tension a due être relâchée!!